



Macchine industriali  
Industrial machines  
Machines industrielles  
Industriemaschinen



**Pinza estrattrice**  
**Extracting clamps**  
**Pince extracteur**  
**Ausziehzange**

**mod. PE**



+39 0144 745424



Headquarters | GPS 44.72557,8.43840

Via Stazione, 4/A - 15010 Alice Bel Colle (AL) - Italy




Show-room | GPS 44.67097, 8.48129


Via Blesi, 54 - 15011 Acqui Terme (AL) - Italy





[www.rcm-agrimeccanica.it](http://www.rcm-agrimeccanica.it)






 La pinza estratrice è robusta e versatile adatta per estrarre principalmente viti e pali presenti nei vigneti. La grande apertura e le ganasce alte, garantiscono l'estrazione veloce e agevole senza lasciare radici nel terreno. Il design della macchina permette di avvicinarsi molto alla vite anche quando questa si trova a ridosso del palo. Questo fa sì che sia possibile eseguire l'estrazione sia a sinistra che a destra del palo.

 The extracting clamps are robust and versatile and are suitable for eradicating mainly vines and poles in vineyards. The large opening and high jaws ensure fast and easy extraction without leaving roots in the soil. Thanks to the machine's design, it's possible to get very close to the vine even when it is almost attached to the pole. In this way the extraction can be carried out both to the right and to the left of the pole.

 La pince extractrice est robuste et polyvalente et convient à l'extraction principalement des vis et des piquets dans les vignes. La grande ouverture et les mâchoires hautes garantissent une extraction rapide et facile sans laisser de racines dans le sol. La conception de la machine permet de s'approcher très près de la vis, même lorsqu'elle est à proximité du piquet. De cette façon, vous pouvez effectuer l'extraction à la fois à droite et à gauche du piquet.

 Die Ausziehzeuge ist robust und vielseitig und eignet sich vor allem zum Ausziehen von Rebstöcken und Pfählen in Weinbergen. Die große Öffnung und die hohen Backen garantieren ein schnelles und einfaches Herausziehen, ohne Wurzeln im Boden zu hinterlassen. Die Konstruktion des Geräts ermöglicht es, sehr nahe an die Rebe heranzukommen, auch wenn diese nahe am Pfahl steht. Dadurch ist es möglich, sowohl links als auch rechts des Pfahls zu extrahieren.

Modello Model Modèle Modelle	<b>A</b> cm	<b>B</b> cm	<b>C</b> cm	<b>D</b> cm	<b>E</b> cm	 bar	 qt	 Kg
PE1	20	30	45	50	34	250	15-80	32


**A** Larghezza della macchina  
Machine's width  
Largeur de la machine  
Maschinenbreite


**B** Lunghezza della macchina  
Machine's length  
Longueur de la machine  
Maschinenlänge


**C** Altezza della macchina  
Machine's height  
Hauteur de la machine  
Maschinenhöhe

**D** Larghezza di lavoro  
Working width  
Largeur de travail  
Arbeitsbreite

**E** Altezza di lavoro  
Working height  
Hauteur de travail  
Arbeitshöhe

 Pressione massima del pistone  
Maximum piston pressure  
Pressione maximale du piston  
Maximaler Kolbendruck

 Peso dell' escavatore min.-max.  
Weight of the excavator min.-max.  
Poids de l'excavateur min.-max.  
Gewicht des Baggers min.-max.

 Peso della macchina  
Machine's weight  
Poids de la machine  
Maschinengewicht

