



RUSPA LIVELLATRICE

BUCK SCRAPER

modelli RL RR

RL RR models



RCM s.r.l.

Via Stazione 4/A - 15010 Alice Bel Colle (AL) - Italy

[t] (+39) 0144745424 - [f] (+39) 014474259

[e] commerciale@rcm-agrimeccanica.it - tecnico@rcm-agrimeccanica.it

www.rcm-agrimeccanica.it

skype ID: claudiorm



RUSPA LIVELLATRICE modello RL

Si applica sia al sollevamento posteriore che a quello anteriore del trattore. L'attrezzo è leggero e molto compatto, con possibilità di inclinazione di circa 50° sia a sinistra che a destra, semplicemente posizionando un bullone in appositi fori di spostamento.

L'utilizzo dell'attrezzo è ideale nelle piccole aree, come i giardini, grazie alla sua eccezionale compattezza ed è abbinabile a trattori di piccole dimensioni.

RUSPA LIVELLATRICE REVERSIBILE modello RR

È applicabile al sollevamento posteriore e anteriore del trattore, può lavorare sia a spinta che a traino per lo sgombero di neve o terra. È possibile regolare l'inclinazione laterale della lama rispetto al trattore, attraverso l'apposita ralla.

A richiesta, la ruspa livellatrice reversibile, può essere dotata di piedi di livellamento registrabili, utili per livellare l'altezza della lama, nel caso in cui venga impiegata per lo sgombero di neve su fondo ghiaioso, preservando intatto quest'ultimo.

La versione con pistone offre all'operatore la possibilità di inclinare la ruspa e di ruotarla di 300° direttamente dal trattore semplicemente azionando la leva idraulica a cui viene collegato il pistone.

BUCK SCRAPER RL model

Can be placed of both: front or rear side of the tractor.

The device is lightweight but very compact and with the possibility of inclination of about 50° in either direction, by simply placing a bolt in the adequate position holes. The use of the machine is ideal in small areas such as garden thanks to its exceptional compactness and the possibility of its application to small tractors.

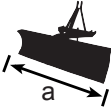
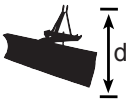
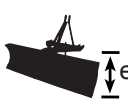


REVERSIBLE BUCK SCRAPER RR model

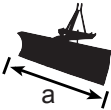
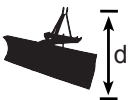
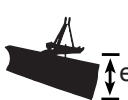


The Reversible Buck Scraper is applied to the tractor's rear or front lift. It can be used to push or to howl when clearing snow or earth.

It is possible to regulate the lateral inclination of the blade, using the appropriate cam.

In order to protect the reversible buck scraper, it may be equipped with slides to level the height of the blade when used to clear snow from gravelly ground.

The version with piston allows the operator to tilt the reversible buck scraper and rotate 300° directly from the tractor by simply operating the hydraulic lever to which the piston is connected.

Mod.				 HP	 peso weight
	cm	cm	cm	min. max.	kg
RL1	120	83	41	20 50	83
RL2	135	83	41	20 50	90
RL3	150	83	41	20 50	96
RL4	160	83	41	20 50	100

Mod.				 HP	 peso weight
	cm	cm	cm	min. max.	kg
RR1	150	103	54	40 65	157
RR2	180	103	54	50 80	167
RR3	200	120	54	50 80	180
RR4	225	120	54	60 100	195
RR5	250	120	54	60 120	210