



ZAPPATRICE PER ESCAVATORE ROTOVATOR FOR EXCAVATOR

modello ZH
ZH model



RCM s.r.l.

Via Stazione 4/A - 15010 Alice Bel Colle (AL) - Italy


[t] (+39) 0144745424 - [f] (+39) 014474259


[e] commerciale@rcm-agrimeccanica.it - tecnico@rcm-agrimeccanica.it

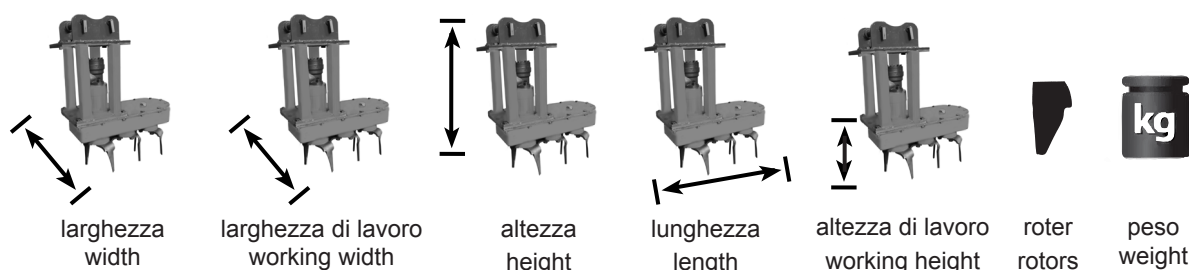
www.rcm-agrimeccanica.it

skype ID: claudiorm



 Può essere applicata a diversi modelli di escavatori, permettendo di effettuare un ottimo dissodamento del terreno. Grazie alla sua robustezza e alla qualità dei materiali che la compongono, è possibile lavorare in condizioni abbastanza impervie. La sua caratteristica principale è quella di lavorare il terreno senza lasciare il battuto sotto la zona di lavoro, per far sì che si possa effettuare la semina di svariati tipi di piante con il terreno morbido anche in profondità.

 It can be applied to different models of excavators, allowing you to perform a great tillage. Thanks to its robustness and quality of the materials used to compose it, you can work in fairly inaccessible conditions. Its main feature is to work the soil without leaving the wrought under the working area, to ensure that it can carry out the sowing of various types of plants in soft ground even in depth.



Mod.	larghezza width cm	larghezza di lavoro working width cm	altezza height cm	lunghezza length cm	altezza di lavoro working height cm	roter rotors n°	peso weight kg
ZH1	28	20	90	67	20	6	148

